

INDICADOR DE ACTIVIDAD ECONÓMICA REGIONAL

BOLETÍN INFORMATIVO DEL INSTITUTO NACIONAL DE ESTADÍSTICAS

12 DE NOVIEMBRE DE 2010

- Atacama, Valparaíso y Coquimbo presentaron los mayores crecimientos de la actividad económica regional.
- El sector Comercio, Restaurantes y Hoteles, y Servicios Sociales, Personales y Comunales registraron dinamismo positivo en todas las regiones.



En el trimestre julio-septiembre de 2010, ocho de las catorce regiones en estudio registraron una dinámica positiva en el Indicador de Actividad Económica Regional (INACER), siendo Atacama, Valparaíso y Coquimbo las que mostraron mayor crecimiento. Por el contrario, las regiones de Aysén y Biobío presentaron la contracción más importante.

El desempeño favorable de Atacama se debe, principalmente, al incremento en los sectores Servicios Financieros y Empresariales; Minería e Industria Manufacturera. En el caso de Valparaíso, el crecimiento se explica por el

aumento en Transporte y Comunicaciones e Industria Manufacturera.

El sector Comercio, Restaurantes y Hoteles, presentó una evolución favorable en todas las regiones, destacando Maule y Atacama. En tanto, el sector Transporte y Comunicaciones también experimentó un comportamiento positivo en la mayor parte de las regiones, mostrando un importante incremento en la Región de Valparaíso.

Por el contrario, el sector Construcción decreció en diez regiones, siendo las más afectadas Coquimbo, Maule y O'Higgins.



VARIACIONES DEL INACER JULIO - SEPTIEMBRE 2010

(Tasa de variación respecto a igual trimestre de 2009)

Región	Variación Trimestral	Variación Acumulada en 2010
Arica y Parinacota	6,3	6,7
Tarapacá	8,6	5,4
Antofagasta	-0,7	1,9
Atacama	13,1	4,1
Coquimbo	10,0	7,2
Valparaíso	10,5	7,4
O'Higgins	-2,2	-2,2
Maule	-1,5	-0,9
Biobío	-3,2	-14,0
La Araucanía	1,5	1,8
Los Ríos	7,6	6,6
Los Lagos	-0,6	-1,8
Aysén	-7,0	-16,4
Magallanes	9,7	4,7

(*) Cifras provisionales.

ÍCONO-INDICADOR DE ACTIVIDAD ECONÓMICA REGIONAL

Trimestre julio-septiembre de 2010. Variación igual trimestre año anterior

Sectores Económicos	Arica y Parinacota	Tarapacá	Antofagasta	Atacama	Coquimbo	Valparaíso	O'Higgins	Maule	Biobío	La Araucanía	Los Ríos	Los Lagos	Aysén	Magallanes
Total INACER	↗	↗	→	↗	↗	↗	↘	↘	↘	↗	↗	→	↘	↗
Silvoagropecuario	↘			↗	↗	↘	↗	↘	↗	→	↗	↘	→	↗
Pesca	↘	↗	↘	↘	↗	↗	↗	↗	↘	↗	↗	↘	↘	↗
Minería	↗	↘	↘	↗	↗	↗	↗	↗	↘	↘	↗	↘	↘	↗
Industria Manufacturera	↗	↘	↗	↗	↘	↗	↘	↗	↘	→	↗	↗	↗	↗
Electricidad, Gas y Agua	↗	↗	↘	↗	↗	↗	↘	↘	↘	↗	↘	↗	↗	↗
Construcción	↘	↗	↘	↗	↘	↘	↘	↘	↘	↘	↗	↘	↘	↗
Comercio y Restaurantes y Hoteles	↗	↗	↗	↗	↗	↗	↗	↗	↗	↗	↗	↗	↗	↗
Transporte y Comunicaciones	↗	↗	↗	↗	↗	↗	↗	↗	↗	↗	↗	→	→	↗
Servicios Financieros	↘	↗	↗	↗	↗	↗	↘	↗	↗	↗	↗	↘	↗	↗
Propiedad de la vivienda	↗	↗	↗	↗	↗	↗	↘	↘	↘	↘	↗	↗	↗	↗
Servicios Soc. Pers. y Comunales	↗	↗	↗	↗	↗	↗	↗	↗	↗	↗	↗	↗	↗	↗

↗ Crecimiento.

↘ Decrecimiento.

→ Nulo (aproximado 0%).

– El sector no tiene incidencia significativa en la región para el año base correspondiente.

para mayor información

www.ine.cl

Región de Arica y Parinacota

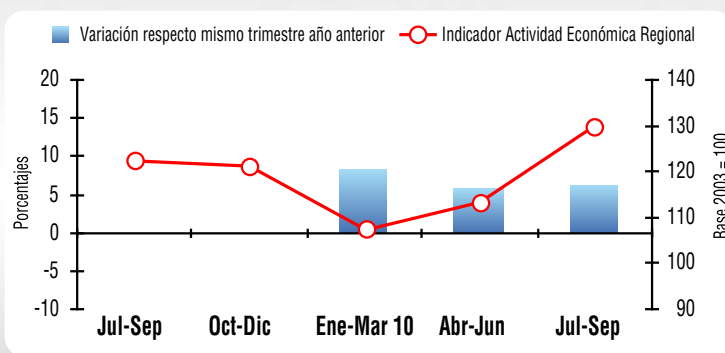
Durante el tercer trimestre, el indicador de la región presentó un alza de 6,3%, totalizando su índice 129,8 puntos. El sector económico de mayor impacto sobre dicho resultado fue Transporte y Comunicaciones, como consecuencia directa de las incidencias de comunicaciones y servicios conexos. Una dinámica similar registró Minería debido, mayoritariamente, al alza en la actividad extractiva de minerales no metálicos durante el período. De igual ma-

nera, crecieron Servicios Sociales, Personales y Comunes, Comercio, Restaurantes y Hoteles además de la actividad de Industria Manufacturera.

Por el contrario, las bajas de los sectores Construcción, por menor inversión en obras de ingeniería, y Servicios Financieros, incidieron negativamente en el resultado final, pero no contrarrestaron el efecto positivo de las dinámicas antes señaladas.



Arica y Parinacota: Indicador de Actividad Económica Regional (Tasa de variación respecto a igual trimestre año anterior)(*)



(*) Cifras Provisionales.

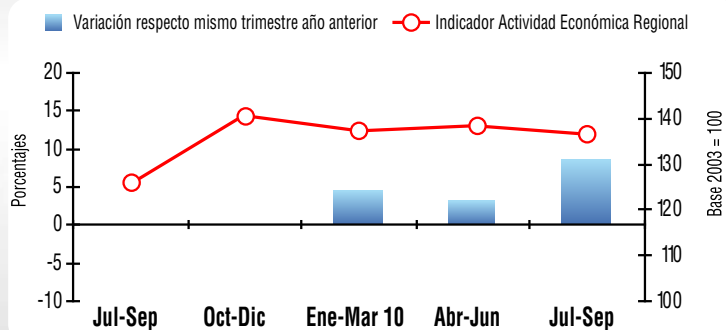
Las series 2009 son sólo referenciales.

Región de Tarapacá

Un crecimiento de 8,6% registró la región en el tercer trimestre de 2010. Los sectores que más incidieron fueron Construcción, por un alza en inversiones asociadas a obras de ingeniería; Comercio, Restaurantes y Hoteles por un aumento de las ventas en zona franca, comercio mayorista y minorista; y Servicios Financieros, por mayor actividad en Servicios Empresariales e Inmobiliarios.

También se registraron bajas en la actividad de Minería, debido a los menores volúmenes de extracción de cobre y otros minerales no metálicos; mientras que la Industria Manufacturera registró disminuciones causadas por la menor actividad en Fabricación de productos plásticos, de maquinaria y equipos; y sustancias químicas.

Tarapacá: Indicador de Actividad Económica Regional (Tasa de variación respecto a igual trimestre año anterior)



(*) Cifras Provisionales.

Las series 2009 son sólo referenciales.



INDICADOR DE ACTIVIDAD ECONÓMICA REGIONAL

Región de Antofagasta

El INACER de la región, experimentó un decrecimiento de 0,7%, respecto a igual período del año anterior. En esta oportunidad, cuatro de los diez sectores económicos que componen este indicador presentaron disminuciones en doce meses.

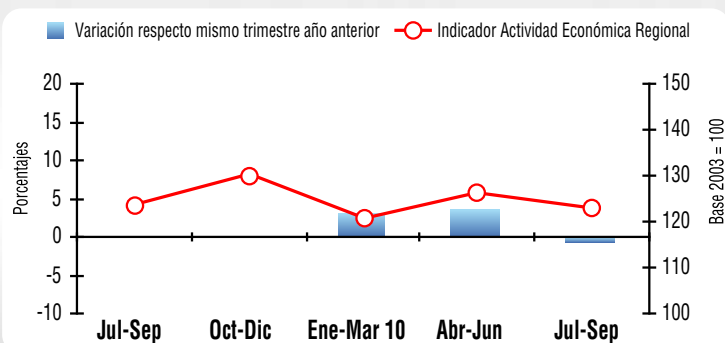
Minería y Construcción fueron los que más incidieron en el resultado negativo del indicador en este trimestre.

En el caso del primero, su disminución se explicó, principalmente, por la menor producción en la minería metálica. En Construcción, destacó la disminución en la actividad de obras de Ingeniería y edificación habitacional. Las mayores incidencias positivas las presentaron Servicios Sociales, Personales y Comunales; y Comercio, Restaurantes y Hoteles.



(*) Cifras Provisionales.

Antofagasta: Indicador de Actividad Económica Regional (Tasa de variación respecto a igual trimestre año anterior)(*)



Las series 2009 son sólo referenciales.

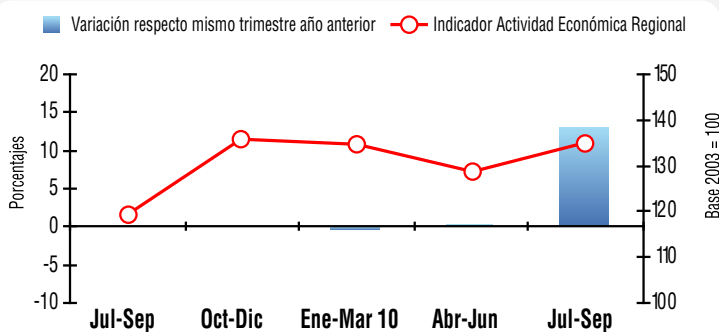
Región de Atacama

La Región de Atacama presentó, en el tercer trimestre de 2010, un crecimiento en la actividad económica de 13,1%, respecto a igual periodo del año anterior. En esta oportunidad, diez de los once sectores que componen el INACER de la región registraron variaciones positivas.

Los sectores que más incidieron en el resultado de la actividad fueron: Servicios Financieros y Minería. En el

primero, el resultado fue impulsado por la mayor actividad en servicios empresariales. El dinamismo de Minería se explicó por el aumento en la minería metálica debido, principalmente, al aumento en la producción de cobre. El único sector que registró una incidencia negativa fue Pesca, a causa de las disminuciones en pesca artesanal y cosecha de los centros de cultivo.

Atacama: Indicador de Actividad Económica Regional (Tasa de variación respecto a igual trimestre año anterior)(*)



(*) Cifras Provisionales.

Las series 2009 son sólo referenciales.



Región de Coquimbo

El crecimiento de 10,0% en la actividad económica regional, fue determinado, principalmente, por las actividades de Minería; Servicios Financieros y empresariales; y Comercio.

El incremento de la minería fue impulsado por la mayor producción cuprífera, de manera que esta actividad se constituye por segundo trimestre consecutivo como la de mayor influencia en el indicador regional.

Similar comportamiento registraron los sectores de Servicios Financieros, donde se incrementaron todos sus

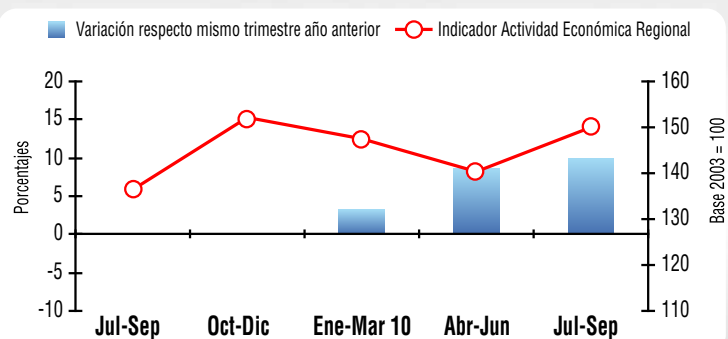
componentes, destacándose Servicios Empresariales. En tanto, Comercio, Restaurantes y Hoteles justifican su crecimiento al aumento de las ventas del Comercio minorista.

Los sectores que presentaron una contracción en su actividad fueron Construcción, con una disminución importante de Obras de Ingeniería, y en menor medida Industria Manufacturera, explicado por el descenso de Fabricación de Muebles.



(*) Cifras Provisionales.

Coquimbo: Indicador de Actividad Económica Regional (Tasa de variación respecto a igual trimestre año anterior)(*)



Las series 2009 son sólo referenciales.

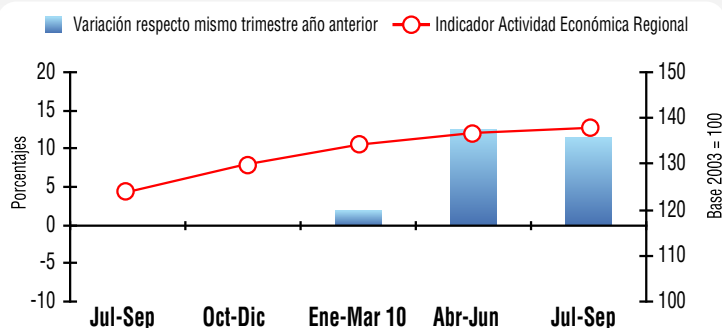
Región de Valparaíso

El INACER, anotó un alza de 10,5%, respecto a igual período del año anterior, registrando su tercera variación positiva, luego de las bajas observadas en el 2009. Esta alza fue impulsada por la actividad en los sectores de Servicios y Productivos.

Los sectores Transporte y Comunicaciones, Industria Manufacturera y Servicios Sociales, Personales y Comunales fueron los que más incidieron en el alza del sector. En Transporte y Comunicaciones incidió, principalmente, el Transporte Marítimo-

mo explicado por el crecimiento de los volúmenes exportados y la baja base de comparación de 2009. En el aumento del sector Industrial, las producciones que más aportaron al alza fueron la fabricación de maquinaria y equipo eléctrico y no eléctrico, asociados a una mayor demanda interna; y la elaboración de productos del tabaco. Servicios Sociales, Personales y Comunales fue explicado por la dinámica observada en Otros servicios.

Valparaíso: Indicador de Actividad Económica Regional (Tasa de variación respecto a igual trimestre año anterior)(*)



(*) Cifras Provisionales.

Las series 2009 son sólo referenciales.



INDICADOR DE ACTIVIDAD ECONÓMICA REGIONAL

Región de O'Higgins

En el tercer trimestre el indicador registró un decrecimiento de 2,2%, respecto a igual trimestre del año 2009, a pesar de este resultado evidencia una recuperación gradual después del desastre natural. Con esta tasa el indicador económico regional, acumula una variación negativa de 2,2% para el período enero-septiembre 2010.

De los once sectores que componen el indicador, cinco muestran desempeños negativos. El sector determinante en este resultado es Construcción, explicado por la baja en todos los subsectores, en especial Edificación Habitacional.

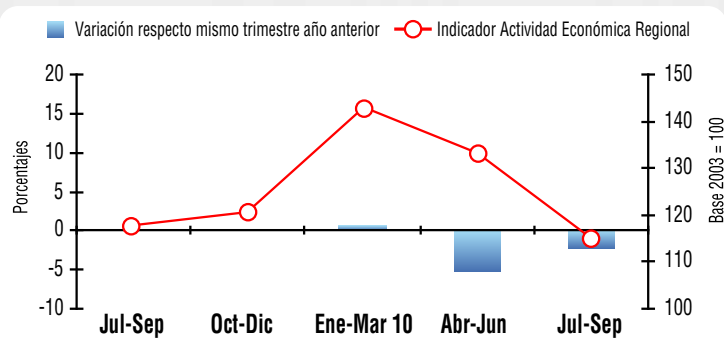
Servicios Financieros, motivado por la disminución de los Servicios Inmobiliarios; Electricidad, gas y Agua, producto de una menor generación eléctrica; Industria Manufacturera, destacándose en el sector la menor producción de vinos, y Propiedad de la Vivienda, por la disminución del stock de ésta.

Los sectores que mostraron crecimiento fueron: Transporte y comunicaciones, impulsado por el subsector de comunicaciones; Comercio, Restaurantes y Hoteles, asociado al aumento en la actividad del comercio; Servicios Sociales, Personales; y Minería.



(*) Cifras Provisionales.

O'Higgins: Indicador de Actividad Económica Regional (Tasa de variación respecto a igual trimestre año anterior) (*)



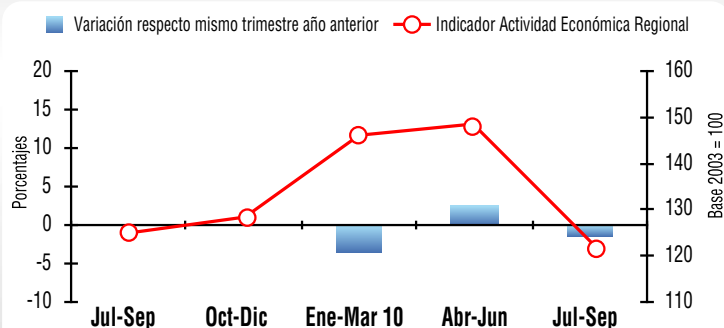
Las series 2009 son sólo referenciales.

Región del Maule

En este período el INACER anotó una variación negativa de 1,5%, comparado con igual trimestre de 2009. De los once sectores que registra la economía regional, cuatro de ellos anotaron decrecimiento anual de la actividad. Estos fueron los sectores Silvoagropecuario; Electricidad, gas y agua; Construcción, y Propiedad de la Vivienda. Sin embargo, Industria Manufacturera; Servicios sociales, personales y comunales; Transporte y Comunicaciones; Servicios Financie-

ros, y Comercio, Restaurantes y Hoteles fueron los sectores que continúan registrando altos niveles de dinamismo en el período, lo que permitió aminorar el decrecimiento de los otros sectores. El Sector Industria Manufacturera sigue mostrando indicios de estar recuperando su capacidad productiva, excepto por la producción de carnes que disminuyó. Las ventas del comercio registraron un importante aumento, liderando la actividad económica regional.

Maule: Indicador de Actividad Económica Regional (Tasa de variación respecto a igual trimestre año anterior) (*)



(*) Cifras Provisionales.

Las series 2009 son sólo referenciales.



Región del Biobío

La actividad económica de la Región del Biobío, en comparación con igual trimestre de 2009, presentó una contracción de 3,2%, en el tercer trimestre de 2010.

Sin embargo, se observó una recuperación gradual de la capacidad productiva afectada por el desastre natural, la cual aún no alcanza sus niveles habituales de producción.

De los once sectores económicos que describen la actividad regional, seis incidieron negativamente resaltando Industria Manufacturera, Construcción y Pesca.

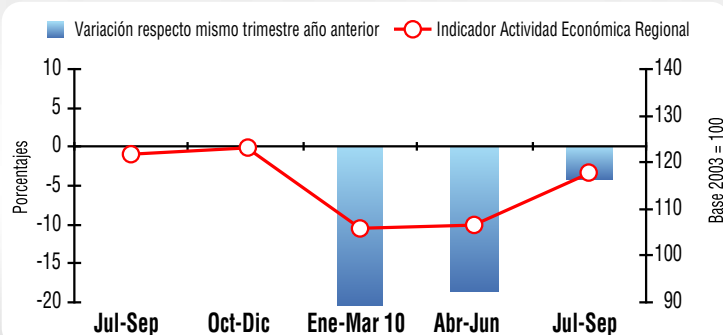
En tanto los sectores que más incidieron positivamente fueron Transporte y Comunicaciones, y Servicios Financieros.

La baja del sector Manufacturero se debió al descenso en la producción de los grupos Producción, procesamiento y conservación de carne, frutas, legumbres, hortalizas; Fabricación de papel y productos del papel. En este último, resalta la baja producción de celulosa. Otros grupos que inciden negativamente es Industria Básica de Hierro y Acero, Fabricación de productos de refinación de petróleo y Fabricación de vidrios y productos de vidrio.



(*) Cifras Provisionales.

Biobío: Indicador de Actividad Económica Regional (Tasa de variación respecto a igual trimestre año anterior) (*)



Las series 2009 son sólo referenciales.

Región de La Araucanía

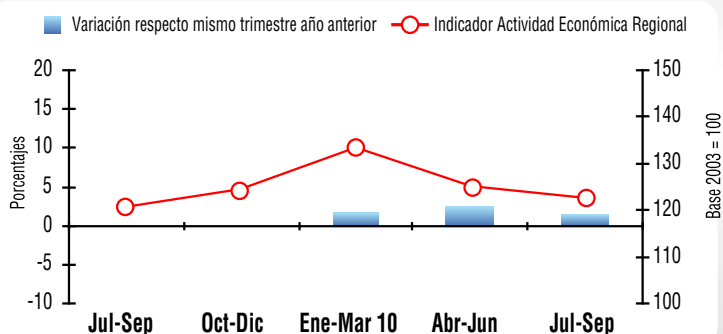
En el tercer trimestre del 2010, la actividad económica de la Región de La Araucanía, medida por el INACER, presentó un crecimiento en doce meses de 1,5%.

Los sectores que incidieron positivamente en la actividad fueron principalmente, Comercio Restaurantes y Hoteles; Transporte y Comunicaciones, y Servicios Sociales Personales y Comunales. En tanto, los sectores que disminuyeron su actividad fueron en gran parte, Construcción y Propiedad de la Vivienda.

En el caso de Comercio Restaurantes y Hoteles la mejora se explica por la mayor actividad de Comercio mayorista. En tanto el crecimiento del sector Servicios Sociales Personales y Comunales se debió a un incremento en la Administración pública.

En el caso de Construcción su aporte negativo al indicador esta explicado por la baja de los subsectores Edificación Habitacional y Obras Ingeniería.

La Araucanía: Indicador de Actividad Económica Regional (Tasa de variación respecto a igual trimestre año anterior) (*)



(*) Cifras Provisionales.

Las series 2009 son sólo referenciales.



INDICADOR DE ACTIVIDAD ECONÓMICA REGIONAL

Región de Los Ríos

El indicador regional durante el período anotó 133,5 puntos equivalente a un crecimiento de 7,6% respecto a igual trimestre del año anterior. Los principales sectores que incidieron en el desempeño positivo de la región fueron Industria Manufacturera y Construcción.

El sector que presentó mayor incidencia fue Industria Manufacturera debido, principalmente, al incremento registrado en la fabricación de papel, elaboración de productos lácteos y elaboración conservación de pescado, y productos de pescado. En tanto,

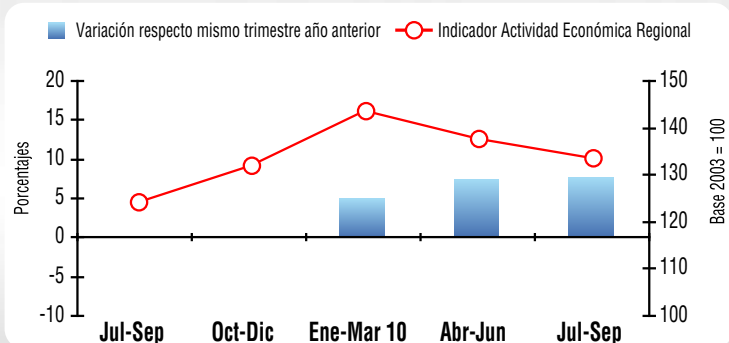
el crecimiento de Construcción se explica por el aumento del gasto en las Obras de ingeniería como el incremento de permisos con fines habitacionales y de desarrollo de actividades productivas. El crecimiento del sector Servicios Sociales, Personales y Comunales fue impulsado por la dinámica registrada en Otros servicios y Administración pública.

Por el contrario, la rama Electricidad, Gas y Agua presentó una dinámica contractiva durante el trimestre como consecuencia de la menor generación de energía eléctrica.



(*) Cifras Provisionales.

Los Ríos: Indicador de Actividad Económica Regional (Tasa de variación respecto a igual trimestre año anterior) (*)



Las series 2009 son sólo referenciales.

Región de Los Lagos

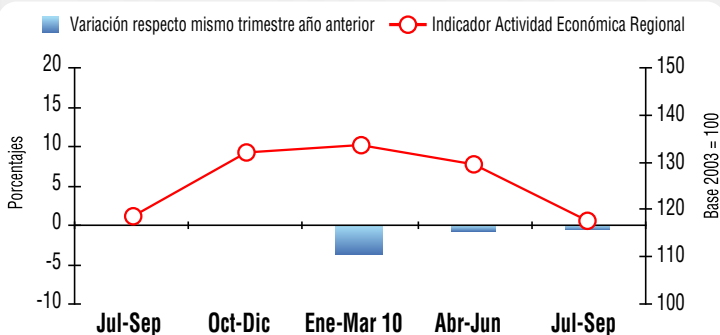
El indicador de la región durante el tercer trimestre registró fue 117,7, equivalente a una disminución de 0,6% en comparación a igual trimestre 2009.

El sector económico de mayor impacto fue Servicios Financieros. Su dinámica negativa estuvo determinada por la disminución de los subsectores Servicios inmobiliarios y Seguros. Similar comportamiento presentó Construcción, el cual decreció a consecuencia de la menor recepción de permisos para proyectos con fines tanto

habitacionales como no habitacionales, sin embargo, el gasto real en Obras de ingeniería se incrementó durante el período.

No obstante, el sector Servicios Sociales, Personales y Comunales mostró una evolución favorable impulsada por el incremento en todas las actividades que componen la rama, particularmente, Educación y Otros servicios. De igual manera, Comercio, Restaurantes y Hoteles creció debido a la dinámica positiva del Comercio mayorista y minorista.

Los Lagos: Indicador de Actividad Económica Regional (Tasa de variación respecto a igual trimestre año anterior) (*)



(*) Cifras Provisionales.

Las series 2009 son sólo referenciales.



Región de Aysén

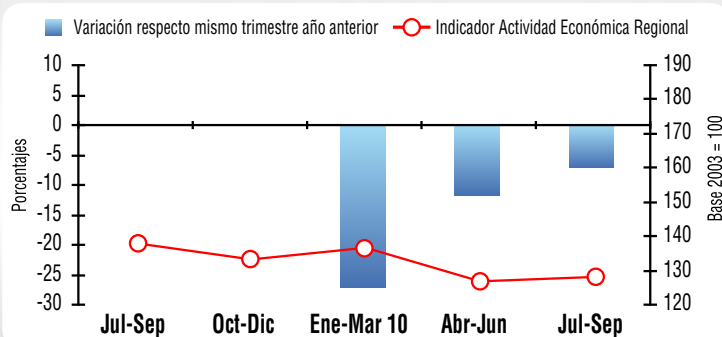
El INACER de la Región de Aysén experimentó una disminución de 7,0%, respecto a igual trimestre del año anterior por la contracción que registraron los sectores Pesca; Construcción; y Minería. El sector Silvoagropecuario y Transporte y Comunicaciones no registraron variaciones. En Pesca la incidencia negativa se dio en forma importante en los Centros de Cultivo, debido a la menor producción de Salmón Atlántico. El sector Comercio, Restaurantes y Hoteles,

registró un crecimiento menor al de períodos anteriores. El sector Servicios Sociales, Personales y Comunes, con alta ponderación regional, registró un crecimiento respecto a igual trimestre de 2009. El mayor nivel de expansión, en doce meses, se registró en el sector Industria Manufacturera, gracias a la mayor actividad de la industria pesquera, en particular debido al incremento en la producción de pescado, filetes de pescado y congelados.



(*) Cifras Provisionales.

Aysén: Indicador de Actividad Económica Regional (Tasa de variación respecto a igual trimestre año anterior) (*)



Las series 2009 son sólo referenciales.

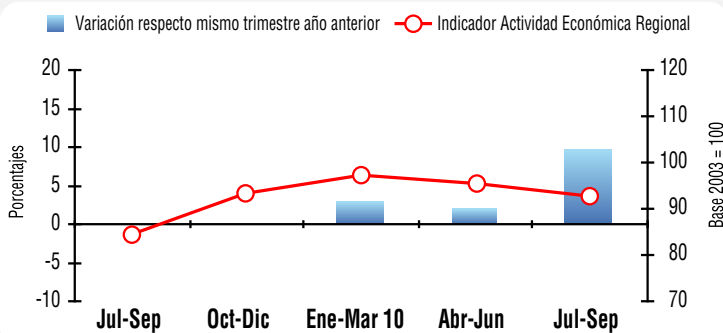
Región de Magallanes

Durante el tercer trimestre el indicador regional experimentó un crecimiento de 9,7%, respecto a igual período de 2009. Este incremento es el resultado de la evolución positiva de todos los sectores que componen el indicador. Con este resultado se acumula un crecimiento de 4,7%, para el período enero-septiembre 2010.

Los principales sectores que incidieron en este resultado fueron: Minería, su dinamismo es explicado, principalmente,

por la producción de calizas; el sector Construcción, explica su incremento por el aumento de las Obras de Ingeniería y Edificación no Habitacional; el sector Comercio, Restaurantes y Hoteles, la mejora en su actividad es impulsada por el incremento en la actividad de todos los subsectores. Otro sector que mostró un importante crecimiento fue el de Pesca, impulsado por una mayor cosecha de los Centros de Cultivo, particularmente del salmón atlántico.

Magallanes: Índice de Actividad Económica Regional (Tasa de variación respecto a igual trimestre año anterior)(*)



(*) Cifras Provisionales.

Las series 2009 son sólo referenciales.

