

# INDICADOR DE ACTIVIDAD ECONÓMICA REGIONAL

BOLETÍN INFORMATIVO DEL INSTITUTO NACIONAL DE ESTADÍSTICAS

15 DE FEBRERO DE 2011

- Atacama, Valparaíso y Los Ríos presentaron los mayores crecimientos de la actividad económica regional.
- El sector Comercio, Restaurantes y Hoteles, y Servicios Sociales, Personales y Comunales registraron dinamismo positivo en todas las regiones.



Durante el cuarto trimestre de 2010, diez de las catorce regiones presentaron una dinámica positiva en el Indicador de Actividad Económica Regional (INACER), siendo Atacama, Valparaíso y Los Ríos, las que mostraron mayor crecimiento. Por el contrario, las regiones de Antofagasta y O'Higgins presentaron la contracción más importante.

El desempeño favorable de Atacama se debió, principalmente, al incremento en los sectores Construcción; Servicios Financieros y Empresariales, y Comercio, Restaurantes y Hoteles. En el caso de Valparaíso, el crecimiento se explicó, en

gran medida, por el aumento de Industria Manufacturera y Transporte y Comunicaciones.

El sector Comercio, Restaurantes y Hoteles, presentó una evolución favorable en todas las regiones, destacando Magallanes y Los Lagos. El sector Servicios Sociales, Personales y Comunales también experimentó un comportamiento positivo en todas las regiones, mostrando un importante incremento en la Región de Valparaíso, seguido por Antofagasta.

Por el contrario, el sector Construcción decreció en diez regiones, siendo las más afectadas Antofagasta; Coquimbo y O'Higgins.

**Fe de erratas:** Por problemas de transcripción, este boletín fue actualizado el 15 de febrero de 2011 a las 12:00 horas. En el primer párrafo del ítem Región de Aysén decía: "El INACER del cuarto trimestre 2010 registró un crecimiento equivalente a 2,7%...", mientras que ahora dice: "El INACER del cuarto trimestre 2010 registró un crecimiento equivalente a 5,4%...". En el mismo párrafo decía: "La variación acumulada fue de 0,1%". Mientras que ahora dice: "La variación acumulada fue de -11,1%". En la misma página, en el ítem Región de Magallanes, tercer párrafo decía: "...donde la mayor baja se observó en el subsector Vinos". Mientras que ahora dice: "...donde la mayor baja se observó en el subsector Ovinos".



## VARIACIONES DEL INACER OCTUBRE-DICIEMBRE 2010

(Tasa de variación respecto a igual trimestre de 2009)

Región	Variación Trimestral	Variación Acumulada en 2010
Arica y Parinacota	1,7	5,6
Tarapacá	-0,5	4,0
Antofagasta	-2,1	1,2
Atacama	13,6	6,5
Coquimbo	4,0	6,5
Valparaíso	9,0	7,5
O'Higgins	-1,8	-1,8
Maule	2,7	0,1
Biobío	-0,7	-11,3
La Araucanía	2,8	3,0
Los Ríos	8,0	7,3
Los Lagos	1,7	-0,5
Aysén	5,4	-11,1
Magallanes	6,4	5,7

(\*) Cifras provisionales.

## ÍCONO-INDICADOR DE ACTIVIDAD ECONÓMICA REGIONAL

Trimestre octubre-diciembre de 2010. Variación igual trimestre año anterior

Sectores Económicos	Arica y Parinacota	Tarapacá	Antofagasta	Atacama	Coquimbo	Valparaíso	O'Higgins	Maule	Biobío	La Araucanía	Los Ríos	Los Lagos	Aysén	Magallanes
Total INACER	↗	→	↘	↗	↗	↗	↘	↗	→	↗	↗	↗	↗	↗
Silvoagropecuario	↘	—	—	↘	↘	↘	↗	↘	→	→	↗	↘	↘	↘
Pesca	↘	↗	↘	↘	↘	↗	↗	↗	↘	↗	↗	↘	↗	↗
Minería	↘	↘	↘	↗	↗	↗	↘	→	↘	↘	↘	↘	↘	→
Industria Manufacturera	↘	↘	↗	↗	↘	↗	↘	↗	↘	↗	↗	↗	↗	↘
Electricidad, Gas y Agua	↗	→	↗	↗	↗	↘	↗	↘	↘	↗	↘	↗	→	↗
Construcción	↘	↗	↘	↗	↘	↘	↘	→	↗	↘	↘	↘	↘	↗
Comercio y Restaurantes y Hoteles	↗	↗	↗	↗	↗	↗	↗	↗	↗	↗	↗	↗	↗	↗
Transporte y Comunicaciones	↗	↗	↗	↗	↗	↗	↗	↗	↗	↗	↗	↗	↘	↗
Servicios Financieros	↘	↗	↗	↗	↗	↗	↘	↗	↗	↗	↗	→	↘	↘
Propiedad de la vivienda	↗	↗	↗	↗	↗	↗	↘	↘	↘	↘	↗	↗	↗	↗
Servicios Soc. Pers. y Comunales	↗	↗	↗	↗	↗	↗	↗	↗	↗	↗	↗	↗	↗	↗

↗ Crecimiento.

↘ Decrecimiento.

→ Nulo (aproximado 0%).

— El sector no tiene incidencia significativa en la región para el año base correspondiente.

para mayor información

[www.ine.cl](http://www.ine.cl)

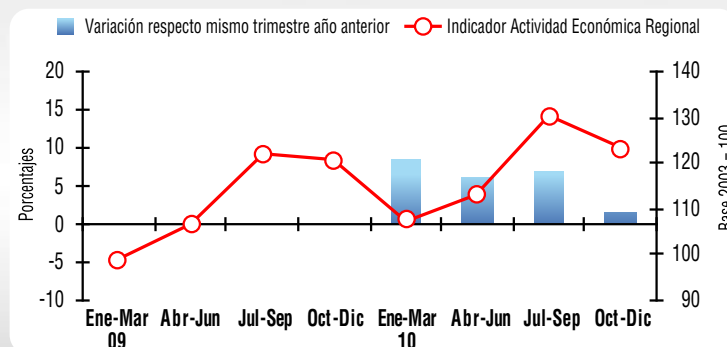
## Región de Arica y Parinacota

Durante el cuarto trimestre, el indicador de la región presentó un alza de 1,7%. La variación acumulada fue de 5,6%. El sector económico de mayor impacto fue Transporte y Comunicaciones, como consecuencia directa de las incidencias de comunicaciones, servicios conexos y carga terrestre. Una dinámica similar registró

Servicios Sociales, Personales y Comunes. De igual manera, crecieron Comercio, Restaurantes y Hoteles; Propiedad de la Vivienda y Electricidad, Gas y Agua. Por el contrario, se registraron bajas en los sectores Construcción, por menor inversión en Obras de Ingeniería, e Industria Manufacturera, entre otros.



### Arica y Parinacota: Indicador de Actividad Económica Regional (Tasa de variación respecto a igual trimestre año anterior)(\*)



(\*) Cifras Provisionales.

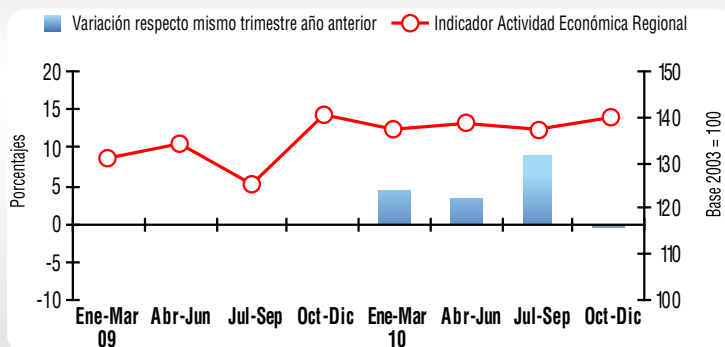
Las series 2009 son sólo referenciales.

## Región de Tarapacá

Un decrecimiento de 0,5% registró el INACER para el cuarto trimestre de 2010. La variación acumulada fue de 4,0%. El sector de mayor incidencia en esta baja fue Minería, por una menor producción de minerales metálicos como cobre, molibdeno, y no metálicos como yodo, nitratos, entre otros.

Le sigue, pero con menor aporte a la disminución, Industria Manufacturera y Electricidad, Gas y Agua. Por el contrario, los sectores que presentaron mayor dinamismo fueron Servicios Financieros, dada un alza en Servicios Inmobiliarios y Empresariales y Comercio, Restaurantes y Hoteles.

### Tarapacá: Indicador de Actividad Económica Regional (Tasa de variación respecto a igual trimestre año anterior)



(\*) Cifras Provisionales.

Las series 2009 son sólo referenciales.



# INDICADOR DE ACTIVIDAD ECONÓMICA REGIONAL

## Región de Antofagasta

El indicador regional durante el trimestre anotó una contracción de 2,1%, respecto a igual período del año anterior. La variación acumulada fue de 1,2%.

El sector económico de mayor impacto sobre dicho resultado fue Construcción, debido a la contracción del gasto real en Obras de Ingeniería y la menor recepción de permisos para proyectos con fines Habitacionales. En tanto, la variación negativa de Mi-

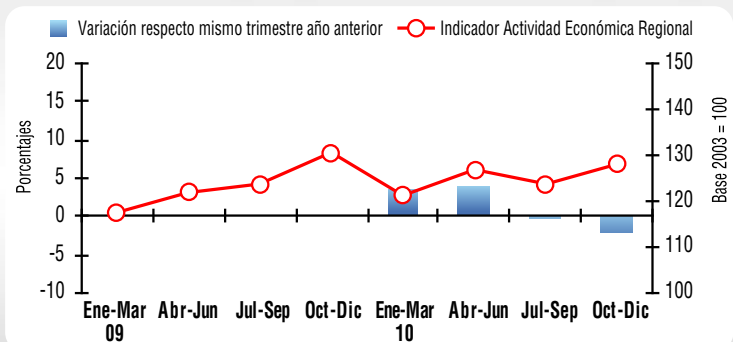
nería es explicada por la reducción en la actividad metálica, en particular asociado a la explotación de yacimientos cupríferos.

El sector Servicios Financieros presentó crecimiento durante el período, como consecuencia del incremento de las actividades Inmobiliarias y Empresariales. Asimismo, Comercio, Restaurantes y Hoteles mostró un incremento impulsado por la actividad de comercio detallista.



(\*) Cifras Provisionales.

### Antofagasta: Indicador de Actividad Económica Regional (Tasa de variación respecto a igual trimestre año anterior)(\*)



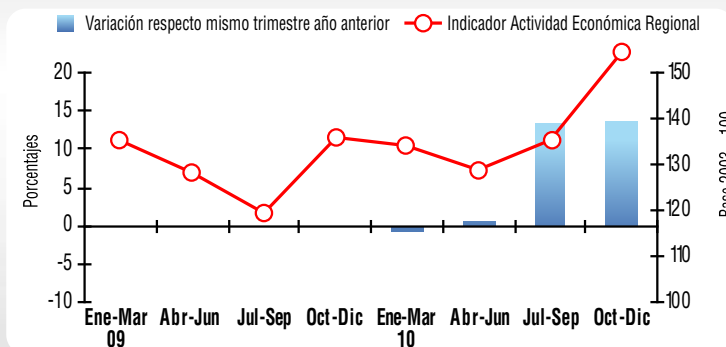
Las series 2009 son sólo referenciales.

## Región de Atacama

El INACER en esta región registró un crecimiento equivalente a 13,6%, respecto a igual trimestre de 2009. La variación acumulada fue 6,5%. Nueve de los once sectores económicos presentaron crecimiento en doce meses, siendo los de mayor incidencia Construcción y Servicios Financieros. Construcción se explica por un incremento en la inversión de Obras de Ingeniería y por un aumento en los metros

cuadrados autorizados a construir del subsector Edificación No Habitacional. Los dos sectores que presentaron resultados negativos en el período fueron Pesca y Silvoagropecuaria. El primero por una baja en la producción de los Centros de Cultivos, y el segundo explicado por el resultado negativo de la Fruticultura, principalmente, por la menor producción de uva de mesa.

### Atacama: Indicador de Actividad Económica Regional (Tasa de variación respecto a igual trimestre año anterior)(\*)



(\*) Cifras Provisionales.

Las series 2009 son sólo referenciales.



## Región de Coquimbo

En el cuarto trimestre de 2010, la actividad económica de la región presentó un crecimiento en doce meses de 4,0%, acumulando en el año una variación de 6,5%.

Los sectores que incidieron positivamente en la actividad del cuarto trimestre fueron: Minería; Comercio Restaurantes y Hoteles, y Servicios Financieros y Empresariales.

En el caso de Minería, su aporte positivo se explica por la mayor producción de cobre y en menor medida,

por el aumento en otros minerales asociados a la actividad.

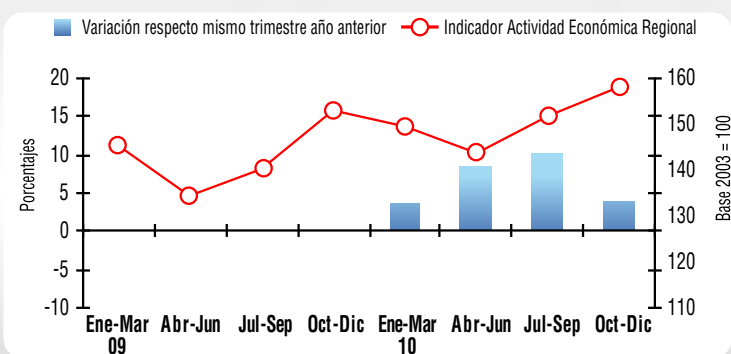
Para el sector Comercio, Restaurantes y Hoteles se observó un alza en las ventas del subsector Comercio, destacando la incidencia del Comercio Minorista.

El sector Servicios Financieros y Empresariales, y todos los subsectores que lo componen, presentaron variaciones positivas, sobresaliendo Servicios Empresariales y Servicios Inmobiliarios.



(\*) Cifras Provisionales.

### Coquimbo: Indicador de Actividad Económica Regional (Tasa de variación respecto a igual trimestre año anterior)(\*)



Las series 2009 son sólo referenciales.

## Región de Valparaíso

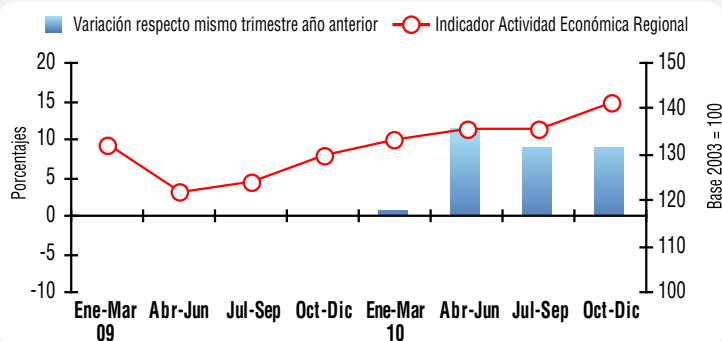
Durante el cuarto trimestre de 2010 la actividad económica de la región presentó un alza de 9,0%, en doce meses, acumulando en el año una variación de 7,5%.

El sector de mayor incidencia fue la Industria Manufacturera, explicada por el crecimiento de Maquinaria y Aparatos Eléctricos, como consecuencia del aumento en la demanda post terremoto. Una dinámica similar registró el sector de Transporte y Comuni-

caciones, al igual que los sectores Servicios Sociales, Personales y Comunes y Comercio, Restaurantes y Hoteles.

Los sectores que registraron las principales disminuciones fueron el sector de Construcción y Silvoagropecuaria. El primero, explicado por la disminución en Edificación Habitacional debido a caídas experimentadas, tanto en departamentos y casas, y el segundo, por la baja en la actividad Frutícola.

### Valparaíso: Indicador de Actividad Económica Regional (Tasa de variación respecto a igual trimestre año anterior)(\*)



(\*) Cifras Provisionales.

Las series 2009 son sólo referenciales.



# INDICADOR DE ACTIVIDAD ECONÓMICA REGIONAL

## Región de O'Higgins

El índice de actividad Económica Regional presentó una disminución de 1,8%, respecto a igual trimestre del año anterior. Con este resultado la región acumula una variación negativa de 1,8% para el 2010.

Los sectores que incidieron en forma negativa en este resultado, con respecto a igual trimestre del 2009, fueron Construcción e Industria Manufacturera, donde los dos subsectores que lo componen experimentaron menores ritmos de actividad, en especial Edificación Habitacional. La Industria Manufacturera presentó una disminución que se explica, principalmente, por una menor Elaboración de Vinos.

Otros sectores que incidieron negativamente en el crecimiento de la región fueron Minería, menor extracción de cobre y oro;

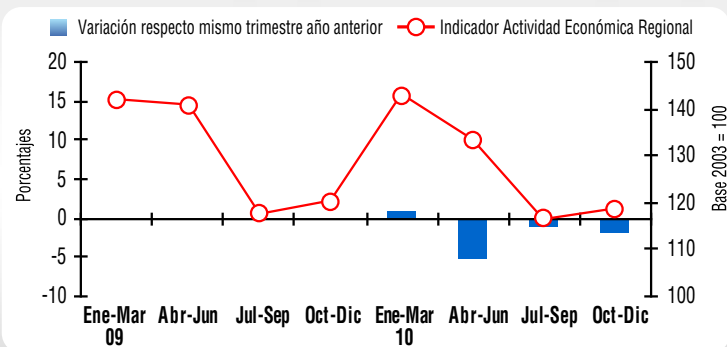
Servicios Financieros y Empresariales, explicado mayoritariamente por los Servicios Empresariales; y Propiedad de la Vivienda, no logrando revertir los efectos del terremoto.

Los principales sectores que mostraron una evolución positiva, comparado con igual período de 2009, fueron Comercio, Restaurantes y Hoteles, explicado por las mayores ventas del Comercio al por Menor; Electricidad, Gas y Agua. La mayor actividad es explicada por la generación y distribución eléctrica; Servicios Sociales, Personales y Comunales, mostrando un buen desempeño los Servicios Comunales, Administración Pública y Educación.



(\*) Cifras Provisionales.

### O'Higgins: Indicador de Actividad Económica Regional (Tasa de variación respecto a igual trimestre año anterior) (\*)



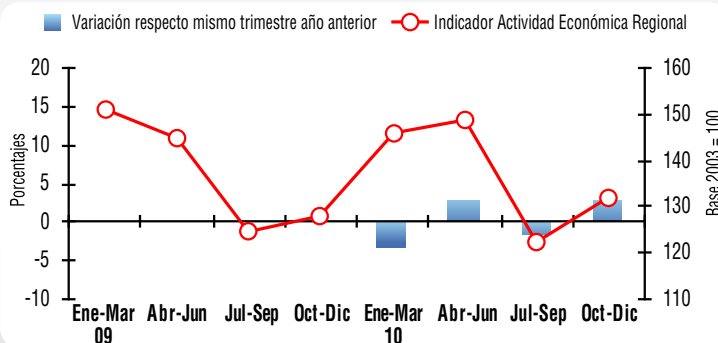
Las series 2009 son sólo referenciales.

## Región del Maule

El INACER del cuarto trimestre 2010 registró un crecimiento equivalente a 2,7% en esta región, respecto a igual trimestre de 2009. La variación acumulada fue de 0,1%. De los nueve sectores que se miden en la región, cinco de ellos presentaron expansión anual en su nivel de actividad. Servicios Financieros y Comercio, Restaurantes y Hoteles fueron los sectores que presentaron el mayor dinamismo del período. El primero, debido al crecimiento de los cuatro subsectores que lo componen (Intermediación Finan-

ciera; Seguros; Servicios Empresariales y Servicios Inmobiliarios), siendo Servicios Inmobiliarios el que anotó la mayor expansión del período. Y el segundo por las altas ventas de Comercio y la recuperación en las ventas de Restaurantes, que compensó ampliamente la contracción registrada en las pernoctaciones del sector hotelero. Electricidad, Gas y Agua y Propiedad de la Vivienda fueron los sectores con el mayor descenso en su actividad durante el cuarto trimestre de 2010, respecto a igual período del año anterior.

### Maule: Indicador de Actividad Económica Regional (Tasa de variación respecto a igual trimestre año anterior) (\*)



(\*) Cifras Provisionales.

Las series 2009 son sólo referenciales.



## Región del Biobío

La actividad económica de la región presentó en el cuarto trimestre del 2010 una contracción de 0,7% en doce meses. Con respecto a 2009, acumuló una variación negativa de 11,3%.

El comportamiento económico de la región estuvo marcado, principalmente, por la baja de Industria y Pesca, los cuales, a raíz del terremoto de febrero, sufrieron pérdidas que no se lograron recuperar totalmente hasta finales de 2010.

Los principales sectores que incidieron negativamente en el trimestre fueron Industria Manufacturera; Electricidad Gas y Agua, y Pesca.

En el caso de Industria Manufacturera, la baja fue producida por una menor producción de celulosa, cuya capacidad productiva aún se encuentra dañada.

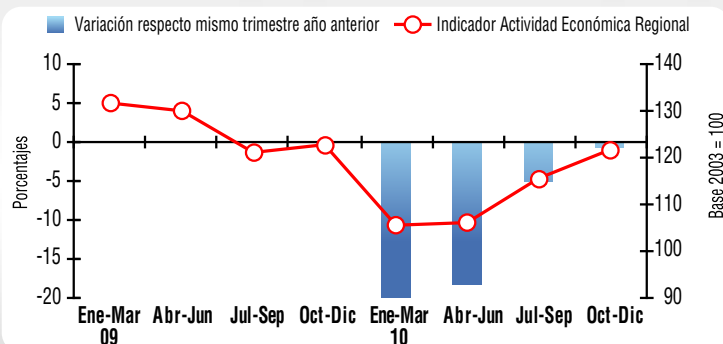
En Electricidad, Gas y Agua, se registraron bajas en los subsectores de Electricidad y Gas. Se debe mencionar que este sector registró una baja generación eléctrica, principalmente hidráulica, durante todo el 2010.

En Pesca se observó una disminución en los subsectores de Pesca Artesanal, seguida por la Pesca Industrial y Extracción de Algas. Este sector presentó una incidencia negativa durante todo el 2010.



(\*) Cifras Provisionales.

### Biobío: Indicador de Actividad Económica Regional (Tasa de variación respecto a igual trimestre año anterior) (\*)



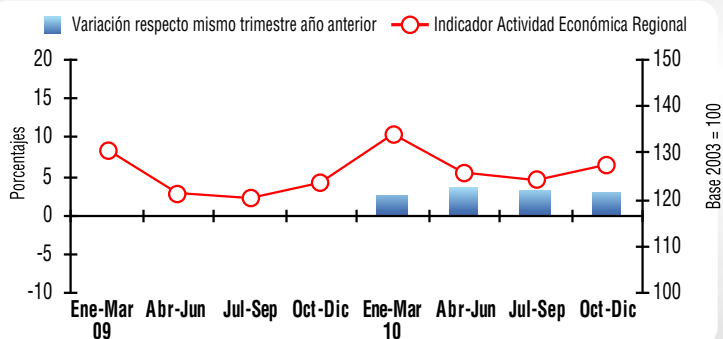
Las series 2009 son sólo referenciales.

## Región de La Araucanía

La actividad económica de esta región registró en el cuarto trimestre una mejora de 2,8%, en doce meses, acumulando una variación de 3,0% durante el 2010. Este resultado se explicó, en gran medida, por la actividad de Comercio, Restaurantes y Hoteles; Servicios Sociales, Personales y Comunales; e Industria Manufacturera. Los dos primeros registraron incidencia positiva en la región durante todo el 2010, a diferencia de Industria Manufacturera que se incrementó a partir del segundo trimestre.

En el caso del sector Comercio, Restaurantes y Hoteles, el crecimiento se debió a la mayor actividad de Comercio Minorista y en menor medida a Comercio Mayorista. El aporte positivo del sector Servicios Sociales, Personales y Comunales se explica por el incremento en la dotación de personal en Administración Pública. Industria incidió positivamente, debido al aumento en la producción de Papel y Productos de Papel.

### La Araucanía: Indicador de Actividad Económica Regional (Tasa de variación respecto a igual trimestre año anterior) (\*)



(\*) Cifras Provisionales.

Las series 2009 son sólo referenciales.



# INDICADOR DE ACTIVIDAD ECONÓMICA REGIONAL

## Región de Los Ríos

El indicador regional durante el período anotó un crecimiento de 8,0%, respecto a igual trimestre del año anterior. La variación acumulada fue de 7,3%. Los principales sectores que incidieron en el desempeño de la actividad fueron Pesca; Comercio, Restaurantes y Hoteles, y Silvoagropecuario.

Uno de los sectores que presentó mayor dinamismo fue Pesca debido, principalmente, al incremento registrado en la actividad asociada a la Extracción Artesanal y, en menor medida, a los Centros

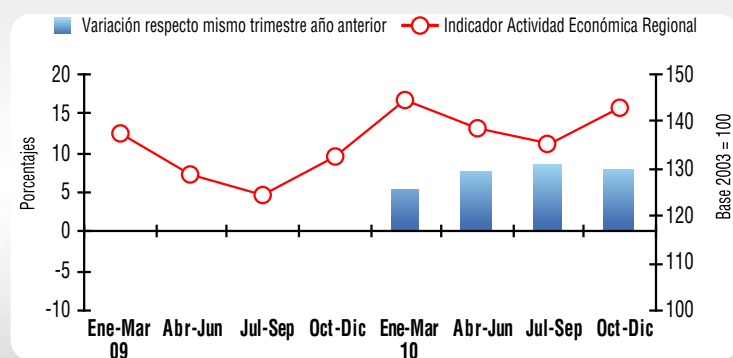
de Cultivo. El crecimiento de Comercio, Restaurantes y Hoteles se explica por el aumento presentado en todos los subsectores, en particular, el Comercio Minorista. El crecimiento de Silvoagropecuario fue impulsado por las actividades Silvícolas y Pecuarias.

Por el contrario, Construcción presentó una dinámica contractiva durante el trimestre, como consecuencia de la reducción de los permisos con fines habitacionales y de desarrollo de actividades productivas.



(\*) Cifras Provisionales.

### Los Ríos: Indicador de Actividad Económica Regional (Tasa de variación respecto a igual trimestre año anterior) (\*)



Las series 2009 son sólo referenciales.

## Región de Los Lagos

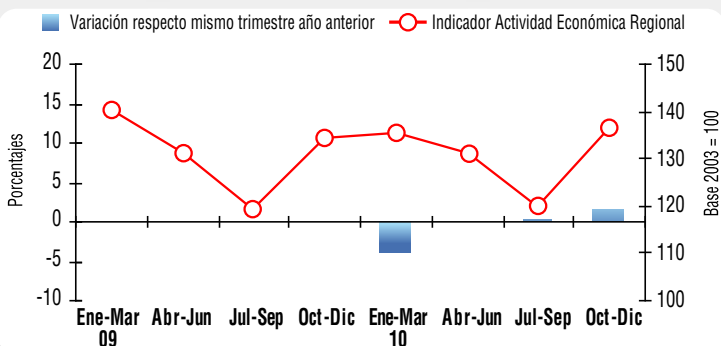
El indicador de la región durante el cuarto trimestre registró un crecimiento de 1,7% en comparación anual. La variación acumulada fue de -0,5%. Los principales sectores que incidieron en el desempeño de la actividad fueron Comercio, Restaurantes y Hoteles; Industria Manufacturera, y Servicios Sociales, Personales y Comunales.

El sector económico de mayor impacto sobre dicho resultado fue Comercio, Restaurantes y Hoteles, donde su dinámica positiva estuvo determinada por el incremento de todos los subsectores,

particularmente, Comercio Mayorista y Minorista. Un similar comportamiento presentó Industria, impulsada por el aumento en la Elaboración de Productos Lácteos y la Fabricación de Alimentos para Animales.

No obstante, el sector Silvoagropecuario mostró una contracción determinada por la evolución negativa de la actividad Silvícola. De igual manera, Pesca registró una disminución asociada al menor desembarque de origen Artesanal.

### Los Lagos: Indicador de Actividad Económica Regional (Tasa de variación respecto a igual trimestre año anterior) (\*)



(\*) Cifras Provisionales.

Las series 2009 son sólo referenciales.



## Región de Aysén

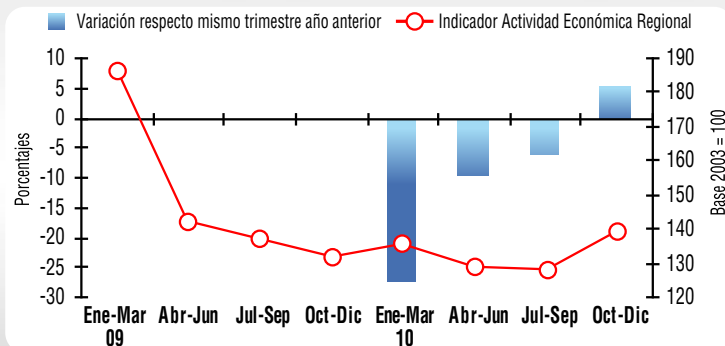
El INACER del cuarto trimestre 2010 registró un crecimiento equivalente a 5,4% en esta región, respecto a igual trimestre de 2009. La variación acumulada fue de -11,1%. De los once sectores medidos en la región, seis de ellos anotaron una expansión anual en su nivel de actividad. De éstos, los que contribuyeron de mayor forma al incremento del indicador en la región fueron Pesca; Comercio, Restaurantes y Hoteles; Servicios Sociales, Personales y Comunes,

e Industria Manufacturera. Los primeros tres sectores presentaron el mayor crecimiento, respecto al trimestre anterior. En Pesca, el mayor aumento se dio en los Centros de Cultivo, mientras que en Comercio, Restaurantes y Hoteles, ambos subsectores presentaron variaciones anuales positivas importantes. Los sectores que registraron variaciones negativas fueron Construcción; Minería; Servicios Financieros; Silvoagropecuario, y Transporte y Comunicaciones.



(\*) Cifras Provisionales.

### Aysén: Indicador de Actividad Económica Regional (Tasa de variación respecto a igual trimestre año anterior) (\*)



Las series 2009 son sólo referenciales.

## Región de Magallanes

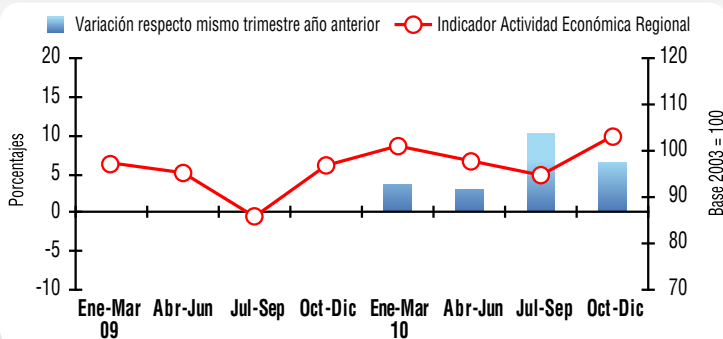
El índice de actividad Económica Regional presentó un crecimiento de 6,4%, respecto a igual trimestre del año anterior. Con este resultado la región acumuló una variación positiva de 5,7% para el 2010.

La evolución positiva se explica, principalmente, por la incidencia de los sectores Comercio, Hoteles y Restaurantes, destacando un importante aumento en las ventas de la Zona Franca. El sector Pesca se potenció gracias al aumento de la extracción de la centolla y una mayor cosecha en los cultivos de la trucha arco iris. El sector Construcción registró un aumento en las Obras de Ingeniería; Servicios Sociales, Personales y Comunes se explica por un aumento

en las matrículas de la Educación Superior y en la dotación de Administración Pública.

Los principales sectores que mostraron una disminución de su actividad fueron Industria Manufacturera, que se explica esencialmente por una disminución en la Producción de Sustancias Químicas Básicas y la Producción de Carnes; Servicios Financieros y Empresariales, que se explica por la menor demanda de los Servicios Inmobiliarios y Servicios Empresariales; y el sector Silvoagropecuario que registró una menor actividad en todos sus subsectores, donde la mayor baja se observó en el subsector Ovinos.

### Magallanes: Índice de Actividad Económica Regional (Tasa de variación respecto a igual trimestre año anterior) (\*)



(\*) Cifras Provisionales.

Las series 2009 son sólo referenciales.



**NOTA TÉCNICA:** Para el cálculo del INACER se utilizan como insumos variadas fuentes de información que provienen de diversos canales, tanto públicos como privados. Esta información es actualizada constantemente, lo que implica modificar las cifras preliminares publicadas con anterioridad. De esta manera, la presente publicación entrega al público cifras actualizadas desde el cuarto trimestre de 2009 hasta el tercer trimestre de 2010 de todos los sectores analizados.