

INDICADOR DE ACTIVIDAD ECONÓMICA REGIONAL

BOLETÍN INFORMATIVO DEL INSTITUTO NACIONAL DE ESTADÍSTICAS

13 DE MAYO DE 2011

- ▶ **Biobío, Atacama y Coquimbo** presentaron los mayores crecimientos de la actividad económica regional.
- ▶ **Solo el sector Comercio, Restaurantes y Hoteles**, registró dinamismo positivo en todas las regiones.



Durante el primer trimestre de 2011, doce de las catorce regiones presentaron variaciones positivas en el Indicador de Actividad Económica Regional (INACER); siendo Biobío, Atacama y Coquimbo, las que mostraron mayor crecimiento. En contrapartida, las regiones de Antofagasta y Magallanes presentaron las disminuciones más importantes.

El desempeño favorable de Biobío se explica, principalmente, por la baja base de comparación del primer trimestre 2010, debido a los daños que generó el terremoto de finales de febrero que mermó la economía de la región, especialmente, sobre la capacidad productiva

del sector industrial. En el caso de Atacama el incremento en los sectores de Construcción, Servicios Financieros y Minería impulsaron la actividad regional.

Nuevamente el sector Comercio, Restaurantes y Hoteles presentó una evolución favorable en todas las regiones, destacando Tarapacá y O'Higgins. El sector Transporte y Comunicaciones también registró un comportamiento positivo en la mayor parte de las regiones, mostrando un importante incremento en la región de Arica y Parinacota.

Por el contrario, el sector Construcción decreció en ocho regiones, siendo las más afectadas Antofagasta y Aysén.



VARIACIONES DEL INACER ENERO - MARZO 2011

(Tasa de variación respecto a igual trimestre de 2010)

Región	Variación Trimestral*	Variación Acumulada*
Arica y Parinacota	3,8	3,8
Tarapacá	0,5	0,5
Antofagasta	-4,5	-4,5
Atacama	17,6	17,6
Coquimbo	10,1	10,1
Valparaíso	8,8	8,8
O'Higgins	5,0	5,0
Maule	7,4	7,4
Biobío	22,7	22,7
La Araucanía	3,4	3,4
Los Ríos	5,8	5,8
Los Lagos	3,4	3,4
Aysén	6,9	6,9
Magallanes	-5,9	-5,9

(*) Cifras provisionales.

ÍCONO-INDICADOR DE ACTIVIDAD ECONÓMICA REGIONAL

Trimestre enero - marzo de 2011. Variación igual trimestre año anterior

Sectores Económicos	Arica y Parinacota	Tarapacá	Antofagasta	Atacama	Coquimbo	Valparaíso	O'Higgins	Maule	Biobío	La Araucanía	Los Ríos	Los Lagos	Aysén	Magallanes
Total INACER	↗	→	↘	↗	↗	↗	↗	↗	↗	↗	↗	↗	↗	↘
Silvoagropecuario	↘	-	-	↗	↗	↘	↗	↗	↗	↗	↗	→	↘	↗
Pesca	↗	↘	↘	↘	↘	↗	↗	↗	↗	↘	↗	↗	↗	↘
Minería	↗	↘	→	↗	↗	↗	↗	↗	↗	↘	↘	↘	↗	→
Industria Manufacturera	↗	↗	↘	↗	↘	↗	↘	↗	↗	↗	↗	↗	↗	↘
Electricidad, Gas y Agua	↗	↗	↘	↗	↗	↗	↗	↘	↗	↗	↘	↘	↗	↗
Construcción	↘	↘	↘	↗	↘	↗	↗	↗	↗	↘	↘	↘	↘	↗
Comercio, Restaurantes y Hoteles	↗	↗	↗	↗	↗	↗	↗	↗	↗	↗	↗	↗	↗	→
Transporte y Comunicaciones	↗	↗	↗	↗	↗	↗	↗	↗	↗	↗	↗	↗	↘	↘
Servicios Financieros	↘	↗	↗	↗	↗	↗	↗	↗	↗	↗	↗	↗	↘	↘
Propiedad de la vivienda	↗	↗	↗	↗	↗	↗	↘	↘	↘	↘	↗	↗	↗	→
Servicios Soc. Pers. y Comunales	↗	→	↗	↗	↗	↗	↗	↗	↗	↘	→	↗	↗	→

↗ Crecimiento.

↘ Decrecimiento.

→ Nulo (aproximado 0%).

- El sector no tiene incidencia significativa en la región para el año base correspondiente.

para mayor información

www.ine.cl

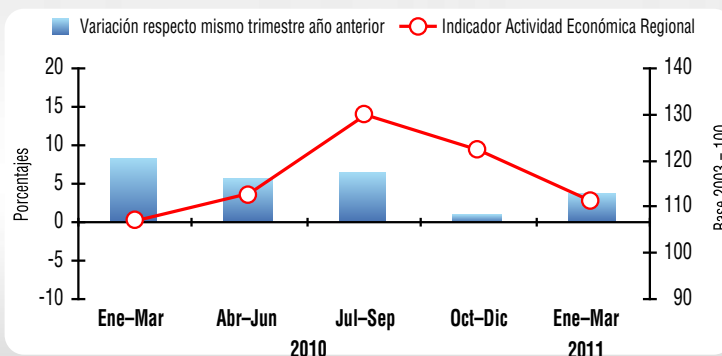
Región de Arica y Parinacota

Durante el primer trimestre, el INACER¹ registró alza de 3,8% comparado con igual trimestre de 2010. Esto se explica principalmente, por Transporte y Comunicaciones, como consecuencia directa de las incidencias de Carga terrestre y Servicios conexos; Servicios Sociales, Personales y Comunales

debido a Administración pública; y Pesca dado el mayor volumen de captura en pesca industrial y artesanal. Contrarrestan el índice general, el sector Construcción, explicado por una baja en las Obras de ingeniería; Servicios Financieros por la disminución en Servicios empresariales y Silvoagropecuario.



Arica y Parinacota: Indicador de Actividad Económica Regional (Tasa de variación respecto a igual trimestre año anterior)(*)



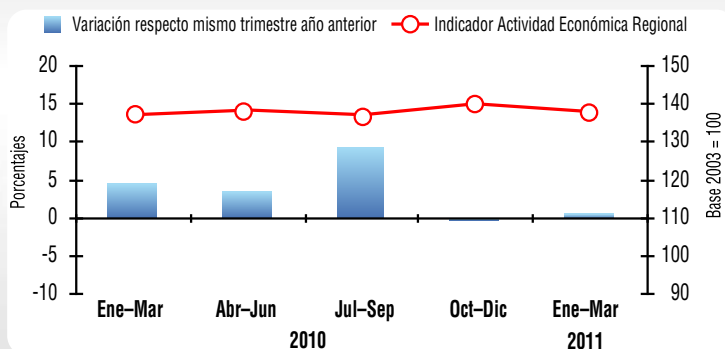
(*) Cifras Provisionales.

Región de Tarapacá

La actividad económica de la región anotó un crecimiento de 0,5%, en el primer trimestre de 2011 en doce meses. Los sectores que más incidieron fueron Construcción, por un alza en inversiones asociadas a Obras de ingeniería; Comercio, Restaurantes y Hoteles por un aumento de las ventas del Comercio minorista,

destacando las ventas, mantenimiento y reparación de vehículos y Servicios Financieros. Los sectores que registraron las mayores incidencias negativas fueron Minería, (por menores volúmenes de extracción, principalmente, de cobre) y Pesca debido a una disminución de la actividad industrial de dicho sector.

Tarapacá: Indicador de Actividad Económica Regional (Tasa de variación respecto a igual trimestre año anterior)



(*) Cifras Provisionales.



(1) Cabe recordar que, las series hasta el primer trimestre de 2010 son solo referenciales para todas las regiones que cuentan con el indicador.

INDICADOR DE ACTIVIDAD ECONÓMICA REGIONAL

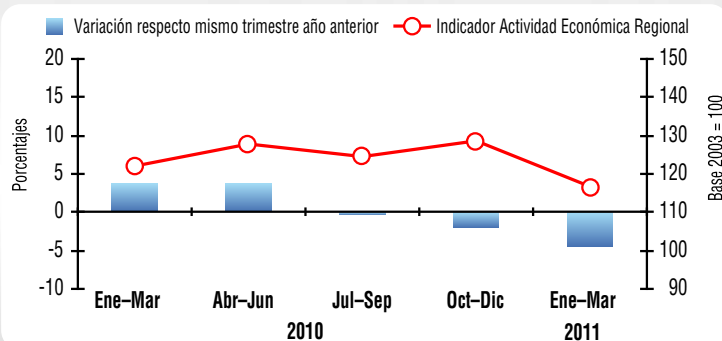
Región de Antofagasta

En el trimestre enero-marzo de 2011, el Indicador de Actividad Económica Regional, INACER, registró una disminución de 4,5% respecto a igual período del año anterior. Este resultado se explica, principalmente, por las incidencias de Construcción, debido a una disminución en Obras de ingeniería; Pesca por el menor desembarque

de origen industrial, el que determinó el comportamiento sectorial; Las mayores contribuciones positivas las presentaron Servicios Financieros y Empresariales, esencialmente por el aumento en los Servicios empresariales; y Comercio, Restaurantes y Hoteles explicado por el crecimiento en comercio minorista y mayorista en la región.



Antofagasta: Indicador de Actividad Económica Regional (Tasa de variación respecto a igual trimestre año anterior)(*)



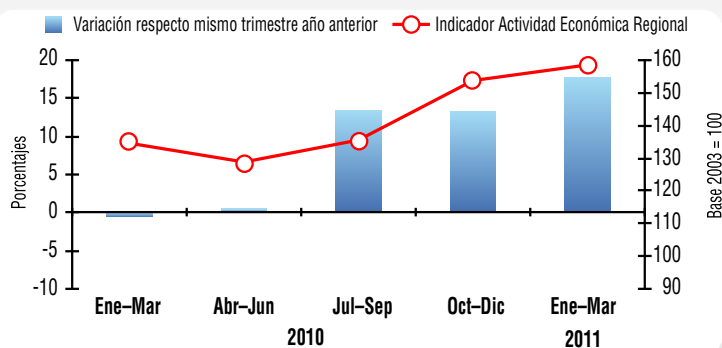
(*) Cifras Provisionales.

Región de Atacama

La Región presentó, en el primer trimestre de 2011, un crecimiento en la actividad económica de 17,6%, respecto a igual periodo del año anterior. Los sectores que más incidieron en el resultado de la actividad fueron: Construcción impulsado por la mayor inversión en las Obras de ingeniería;

Servicios Financieros, debido al crecimiento en los Servicios empresariales; y Minería por una mayor producción cobre, plata y molibdeno. Por otro parte, Pesca fue el único sector que incidió negativamente por la baja producción artesanal.

Atacama: Indicador de Actividad Económica Regional (Tasa de variación respecto a igual trimestre año anterior)(*)



(*) Cifras Provisionales.



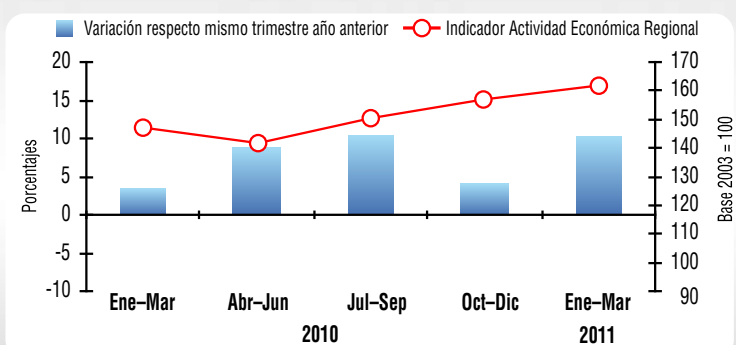
Región de Coquimbo

En el primer trimestre de 2011, el INACER anotó un crecimiento de 10,1% comparado con igual trimestre de 2010. Ello se explica, fundamentalmente, por el incremento de los sectores Minería, debido al aumento en la producción de cobre y, en menor medida, a otros minerales asociados a la actividad; Silvoagropecuario por el incremento en la

actividad frutícola; y Comercio, Restaurantes y Hoteles explicado por el crecimiento de las ventas del Comercio minorista. Los sectores con incidencias negativas fueron Construcción por una disminución en las Obras de ingeniería; y Pesca por una baja producción artesanal y en los centros de cultivo.



Coquimbo: Indicador de Actividad Económica Regional (Tasa de variación respecto a igual trimestre año anterior)(*)



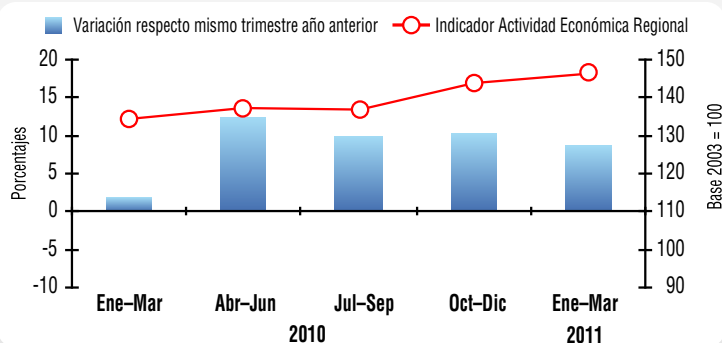
(*) Cifras Provisionales.

Región de Valparaíso

En el trimestre enero-marzo de 2011, la actividad económica de la región registró un alza de 8,8% respecto a igual período del año anterior. Esta alza fue impulsada por la actividad en la Industria Manufacturera explicado por el aumento en Fabricación de maquinaria y equipo eléctrico y no eléctrico, asociados a una mayor demanda interna,

y Refinación de petróleo; Transporte y Comunicaciones explicado por las alzas en Transporte marítimo y Servicios conexos; y Comercio, Restaurantes y Hoteles impulsado por el Comercio al por menor. Sólo el sector Silvoagropecuario registró una disminución en el subsector frutícola.

Valparaíso: Indicador de Actividad Económica Regional (Tasa de variación respecto a igual trimestre año anterior)(*)



(*) Cifras Provisionales.



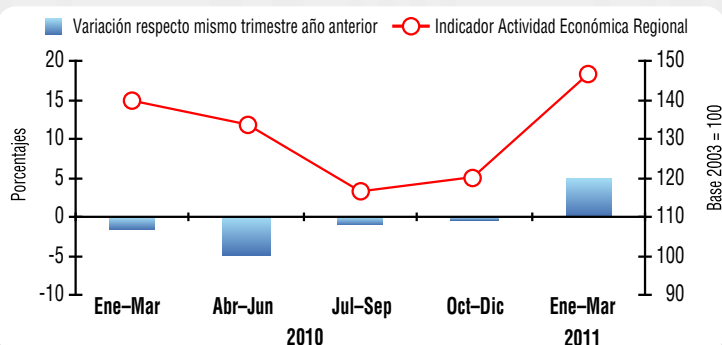
Región de O'Higgins

El INACER de enero-marzo de 2011 tuvo un crecimiento de 5,0% respecto de igual trimestre 2010, revirtiendo la tendencia mostrada durante el 2010. Esto se debe al mayor crecimiento de Comercio, Restaurantes y Hoteles explicado, fundamentalmente, por las ventas del Comercio al por mayor. En igual sentido, Transporte y Comunicación aumenta, princi-

palmente, por Servicios conexos y el sector Silvoagropecuario destacando la actividad pecuaria. Por otra parte, los sectores que anotaron incidencias negativas son: Industria Manufacturera, explicado básicamente por la producción de vino; y el sector de la Propiedad de la Vivienda, que no se repone aún totalmente de los efectos del terremoto.



O'Higgins: Indicador de Actividad Económica Regional (Tasa de variación respecto a igual trimestre año anterior) (*)



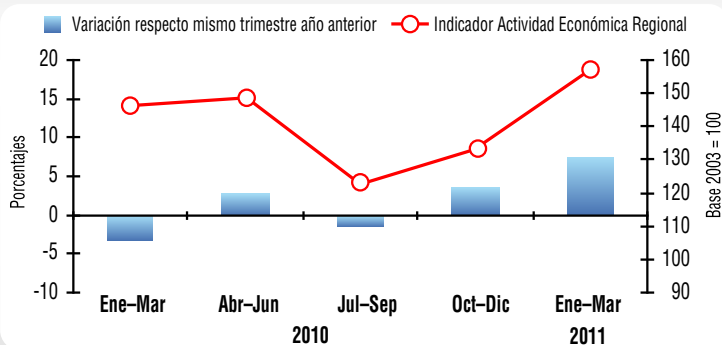
(*) Cifras Provisionales.

Región del Maule

La actividad económica de la Región registró un crecimiento equivalente a 7,4%, respecto al primer trimestre de 2010, explicado en parte, por la baja base de comparación producto del terremoto. Los sectores que más incidieron fueron Construcción debido a el incremento de Obras de ingeniería y Edificación no habitacional; Servicios Financieros por el crecimiento de Intermediación financiera; Transporte y Comunicaciones por el aumento en la actividad de Carga

terrestre; e Industria Manufacturera por los subsectores Producción de madera y sus productos y Fabricación de papel. Por otra parte, Electricidad, Gas y Agua; y Propiedad de la Vivienda fueron los sectores con descenso anual en su actividad durante el período, debido a la menor generación de energía hidráulica (sequía que afecta a la región) y por la destrucción de viviendas que provocó el terremoto, respectivamente.

Maule: Indicador de Actividad Económica Regional (Tasa de variación respecto a igual trimestre año anterior) (*)



(*) Cifras Provisionales.



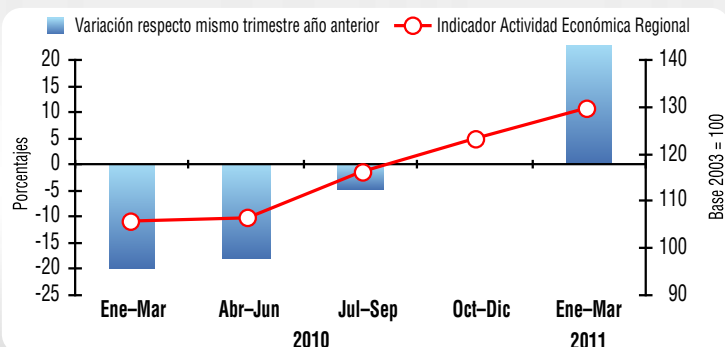
Región del Biobío

El Indicador de Actividad Económica de la Región presentó un crecimiento de 22,7% en doce meses. Ello se debe, en gran parte, por la baja base de comparación, a consecuencia de los daños que generó el terremoto de finales de febrero que mermó la economía de la región incidiendo, principalmente, sobre la capacidad productiva del sector industrial.

Los sectores que anotaron mayor aporte fueron Industria Manufacturera, donde se aprecia la recuperación casi total de los daños sobre la capacidad productiva, siendo la elaboración de celulosa, la de mayor incidencia; Construcción con la recuperación en Obras de ingeniería; y Pesca donde destaca el aporte del subsector Artesanal. Solo Propiedad de la Vivienda anotó disminución el cual no se recupera aún del terremoto y posterior tsunami.



Biobío: Indicador de Actividad Económica Regional (Tasa de variación respecto a igual trimestre año anterior) (*)



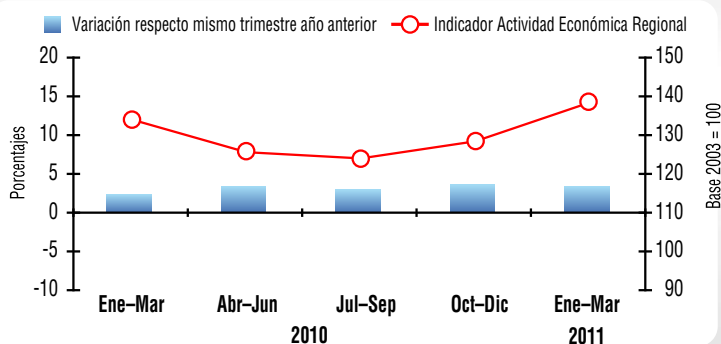
(*) Cifras Provisionales.

Región de La Araucanía

En el primer trimestre, la actividad económica de la región presentó un crecimiento en doce meses de 3,4%. Los sectores que incidieron, principalmente, en el resultado del indicador fue Comercio, Restaurantes y Hoteles debido a un aumento en la actividad, tanto del Comercio minorista (supermercados y retail) como del mayorista; Servicios Financieros y Empresariales por el crecimiento en los subsectores Servicios inmobiliarios e Intermediación financiera; y Silvoagropecuario por

un fuerte aumento en el subsector silvícola a consecuencia de la mayor producción de trozas pulpables y aserrables. Por el contrario, el sector Construcción, incidió negativamente en la actividad regional, debido a la disminución en los gastos destinados a Obras de Ingeniería y el menor dinamismo del desarrollo de proyectos habitacionales y Propiedad de la Vivienda por los efectos negativos del terremoto.

La Araucanía: Indicador de Actividad Económica Regional (Tasa de variación respecto a igual trimestre año anterior) (*)



(*) Cifras Provisionales.



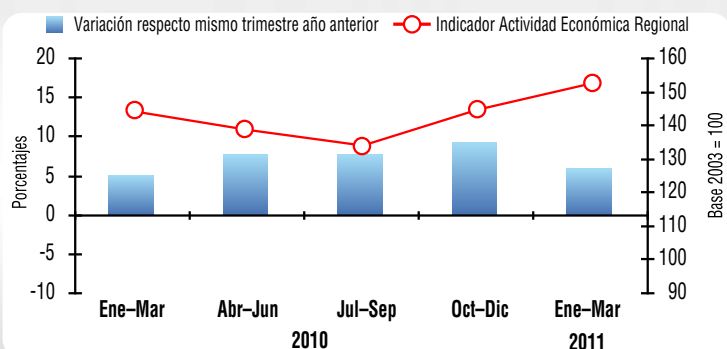
Región de Los Ríos

El INACER de la región anotó un aumento de 5,8% respecto a igual trimestre de 2010. Los principales sectores que incidieron en el desempeño de la actividad fueron Industria Manufacturera impulsado, fundamentalmente, por la actividad asociada a Industria pesquera y, en menor medida, a la elaboración de productos lácteos; Silvoagropecuario debido al incremento registrado en los subsectores Pecuario y Agrícola; y Comercio, Restau-

rantes y Hoteles que se explica por el aumento mostrado en el comercio al por menor. Por el contrario, el sector Construcción presentó una disminución durante el trimestre como consecuencia de la reducción en la actividad asociada a proyectos con fines habitacionales y el gasto destinado al desarrollo de Obras de ingeniería, además del sector Electricidad, Gas y Agua con una disminución en la generación eléctrica.



Los Ríos: Indicador de Actividad Económica Regional (Tasa de variación respecto a igual trimestre año anterior) (*)



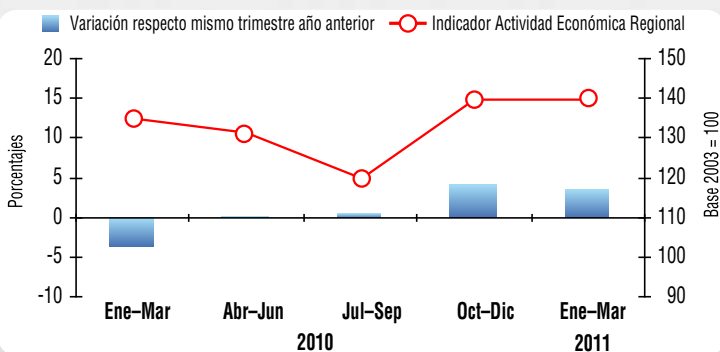
(*) Cifras Provisionales.

Región de Los Lagos

El Indicador de Actividad Económica Regional presentó un crecimiento de 3,4%, respecto a del trimestre enero-marzo de 2010. Los principales sectores que incidieron positivamente fueron Industria Manufacturera, debido al incremento registrado en los subsectores Industria de la leche, Industria Pesquera y Elaboración de alimentos para animales; Comercio, Restaurantes y Hoteles explicado por la dinámica positiva los

tres subsectores que lo componen; y los Servicios sociales, comunales y personales con mejora en la actividad de Educación y Administración pública. Por el contrario, Construcción continúa con una contracción durante este trimestre, debido al menor dinamismo presentado en los proyectos de los subsectores Habitacional y No Habitacional siendo las viviendas el de mayor impacto en el sector.

Los Lagos: Indicador de Actividad Económica Regional (Tasa de variación respecto a igual trimestre año anterior) (*)



(*) Cifras Provisionales.



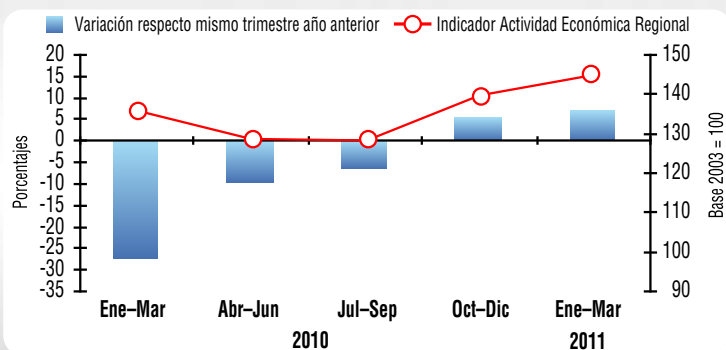
Región de Aysén

En la Región, el INACER del primer trimestre de 2011, registró un aumento equivalente a 6,9%, respecto a igual período de 2010. Los sectores que más contribuyeron al incremento del indicador regional fueron: Pesca, a consecuencia del crecimiento de los cuatro subsectores que lo componen, destacando el aumento de los Centros de cultivo; Servicios Sociales, Personales y Comunales, de-

bido a el aumento en Administración pública y Servicios de salud; y Minería con un crecimiento en la extracción de zinc y plata. Los sectores que presentaron incidencias negativas fueron Construcción por una reducción en los gastos en Obras de ingeniería; Servicios Financieros por una disminución en los Servicios empresariales; y Transporte y Comunicaciones.



Aysén: Indicador de Actividad Económica Regional (Tasa de variación respecto a igual trimestre año anterior) (*)



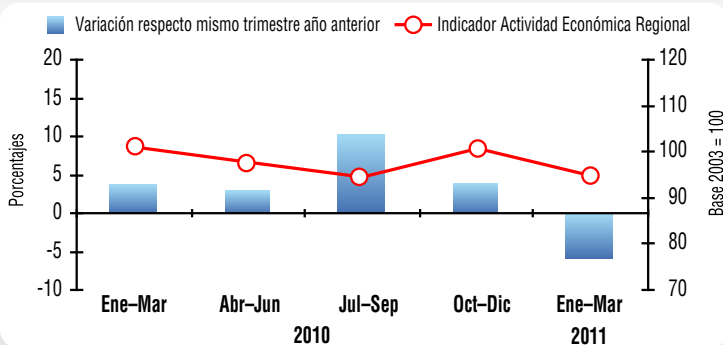
(*) Cifras Provisionales.

Región de Magallanes

Durante el primer trimestre, el INACER de la Región presentó una variación negativa de 5,9% respecto al mismo trimestre del año anterior, explicado en gran medida, por la baja en Industria Manufacturera esencialmente en la disminución en la producción de metanol. Inciden negativamente también el sector Pesca, por la baja en la extracción de algas, centros de

cultivo y pesca industrial; y el sector de Transporte y Comunicaciones por la disminución en el Transporte marítimo. En contrapartida, influyen positivamente Construcción explicado por el incremento en la Edificación habitacional y Servicios Sociales, Personales y Comunales por el alza en Servicios de educación.

Magallanes: Índice de Actividad Económica Regional (Tasa de variación* respecto a igual trimestre año anterior)(*)



(*) Cifras Provisionales.

